



¡Hoy innovamos Educación!



Explorando el Pensamiento: Láminas para Niños de 4 Años

Juan Javier Arroyo



pincelpedagogico@gmail.com

<http://pedagogiaecuador.net>

<https://orcid.org/0000-0003-2162-5010>


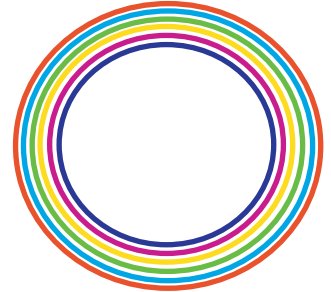
PERCEPCIÓN

Estampa las huellas digitales en los círculos según los colores presentados.



PERCEPCIÓN

Utiliza crayón de diferentes colores para repisar el círculo.





PERCEPCIÓN

Unta goma en todo el barco, rocía cáscaras de huevos trituradas, deja secar y finalmente pinta con pincel.




PERCEPCIÓN

Configura con crayón azul el animal que tiene cuatro patas y de rojo el que tiene dos patas.




PERCEPCIÓN

Recorta el dibujo por las líneas azules y
ármalo en la lámina siguiente.




PERCEPCIÓN

Pega las piezas de la página anterior para armar el dibujo.



MEMORIA

Recorta las figuras para ubicarlas en el mismo orden en la lámina siguiente.

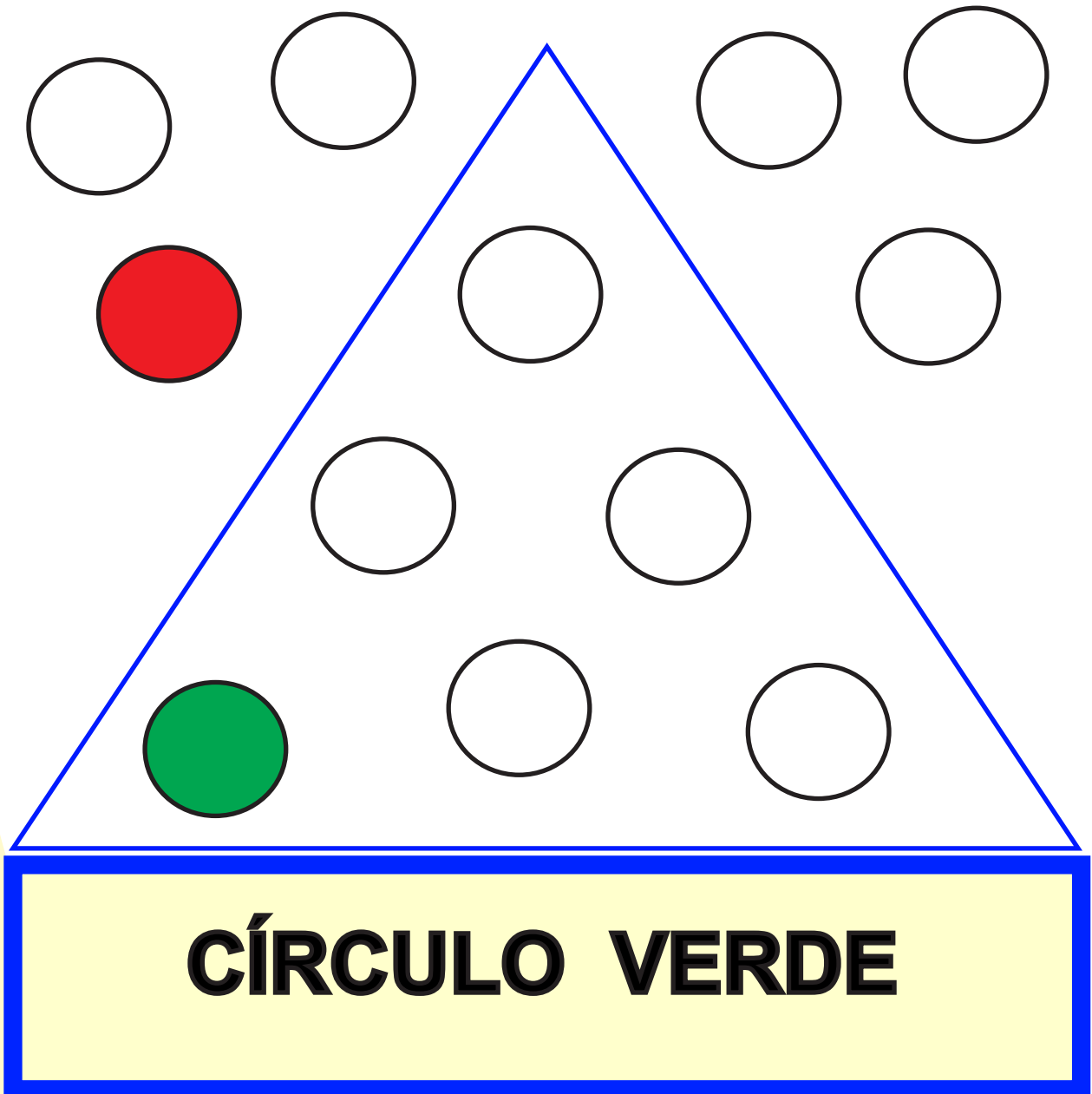


MEMORIA

Ubica las figuras de acuerdo al orden de la lámina anterior.

MENTEFACTUAR

Colorea círculos de color verde dentro del mentefacto y círculos rojo afuera.



MENTEFACTUAR

Resuelva el mentefacto coloreando círculos que representan a la noción animal dentro y los que no afuera.

